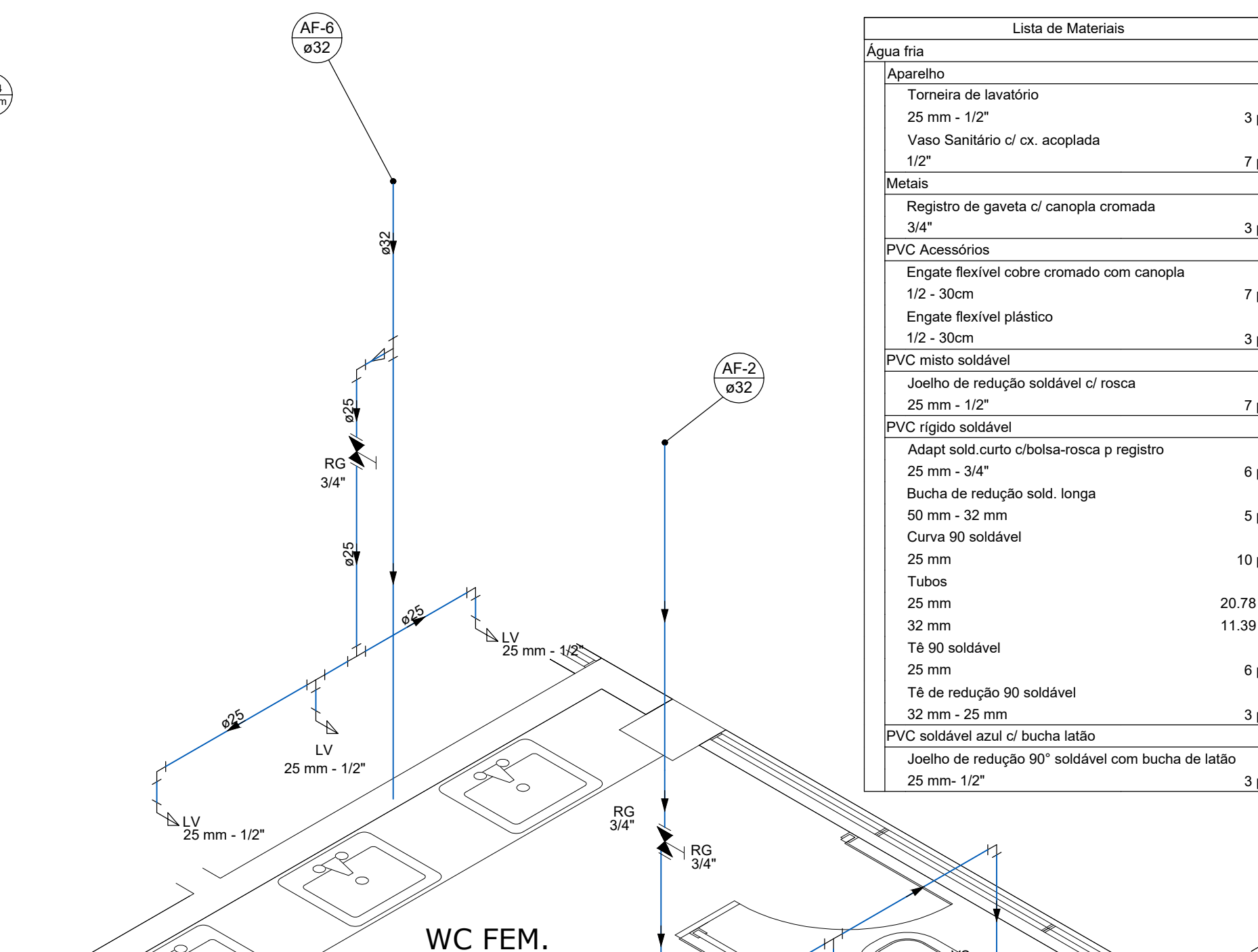
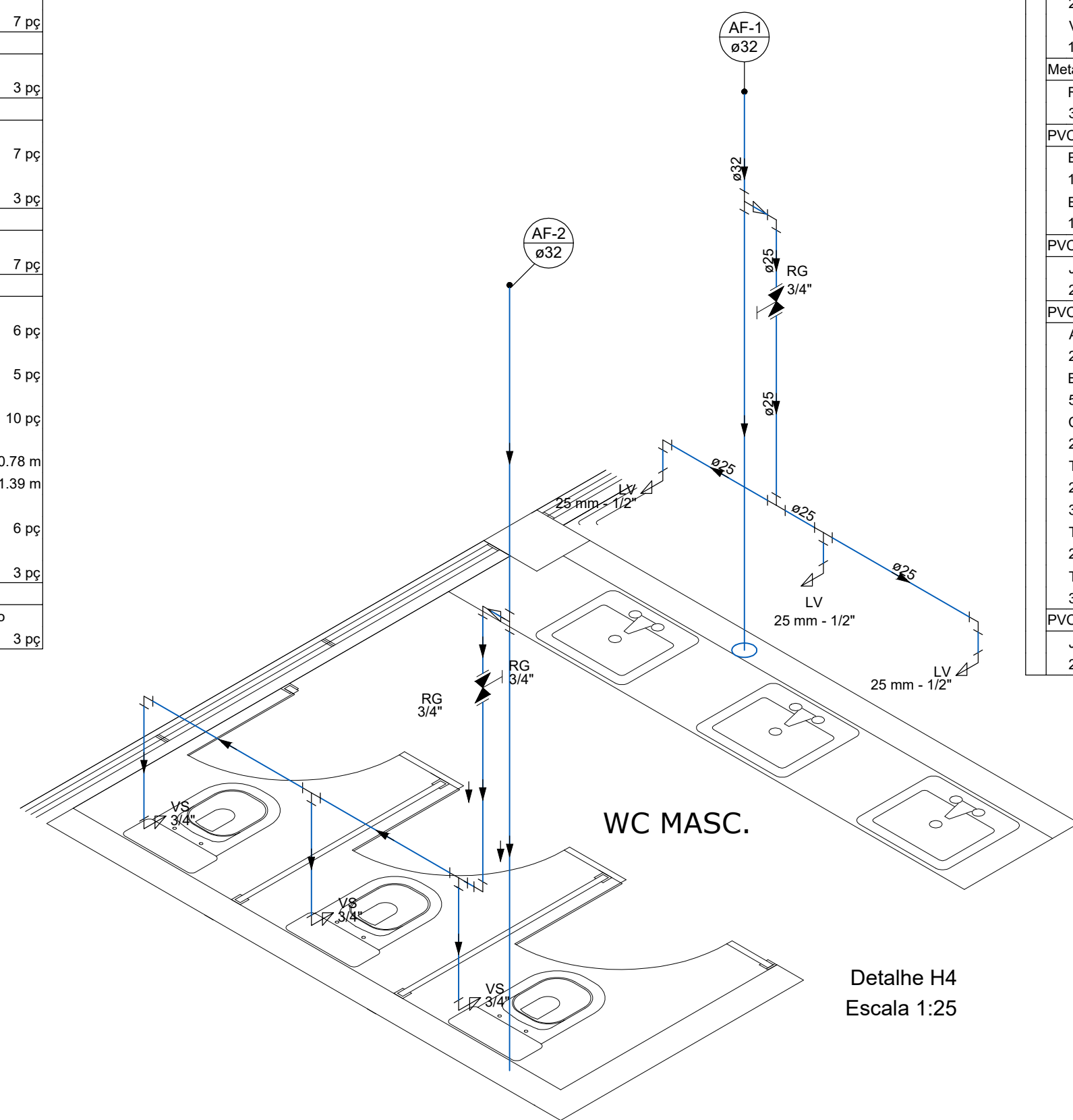


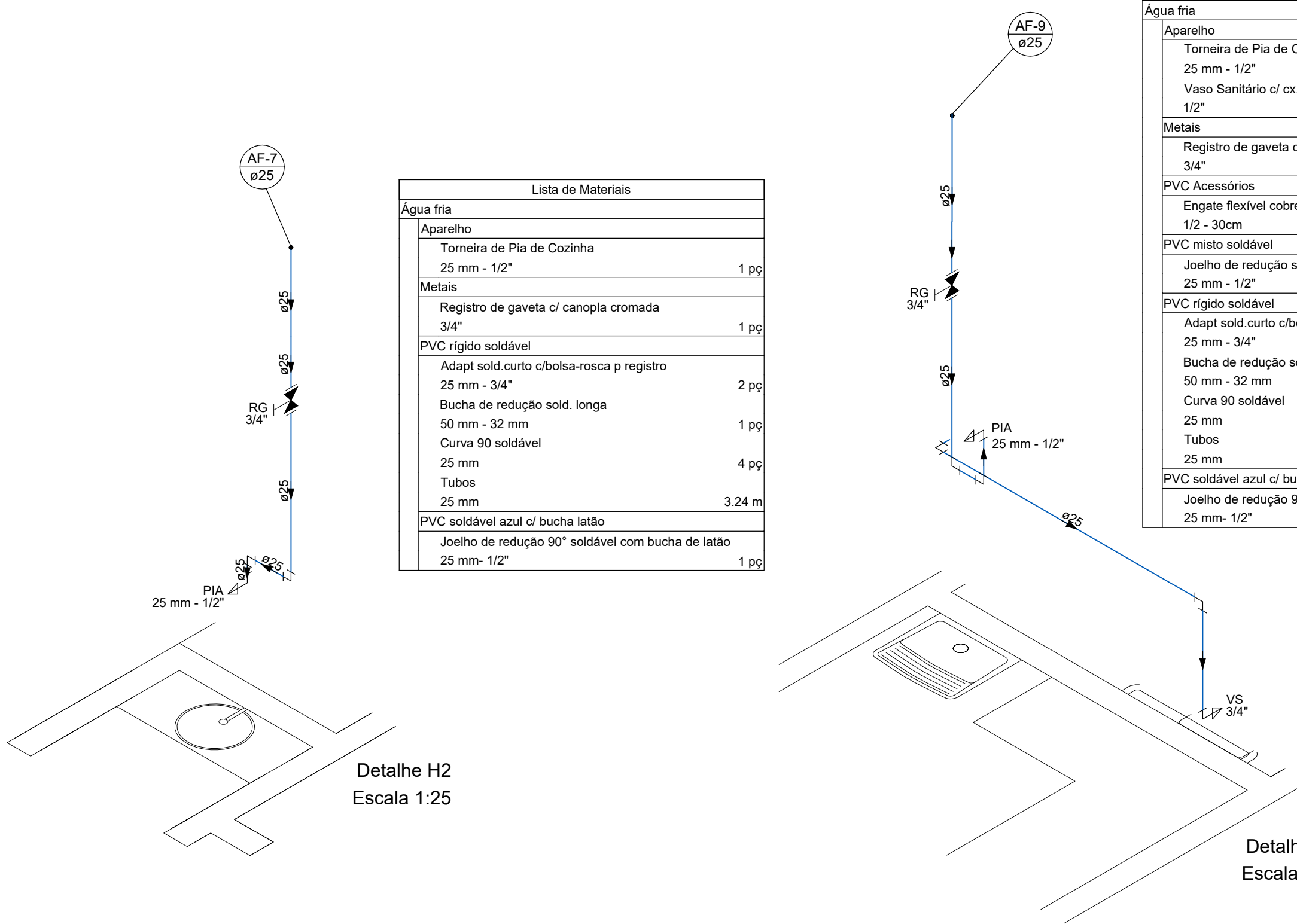
PLANTA BAIXA 2º PAV.
ESCALA 1:75



Detalhe H3
Escala 1:25

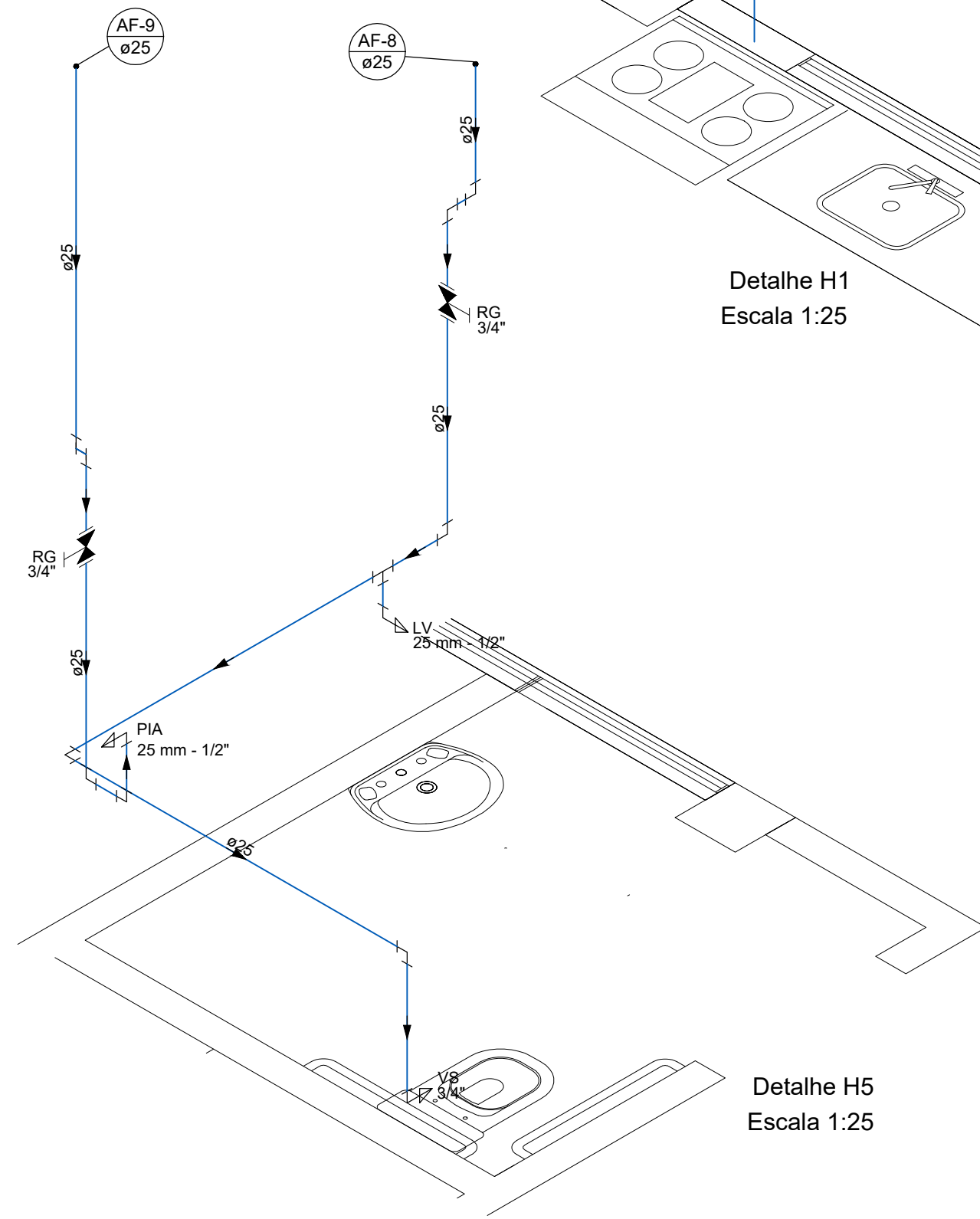


Detalhe H4
Escala 1:25



Detalhe H2
Escala 1:25

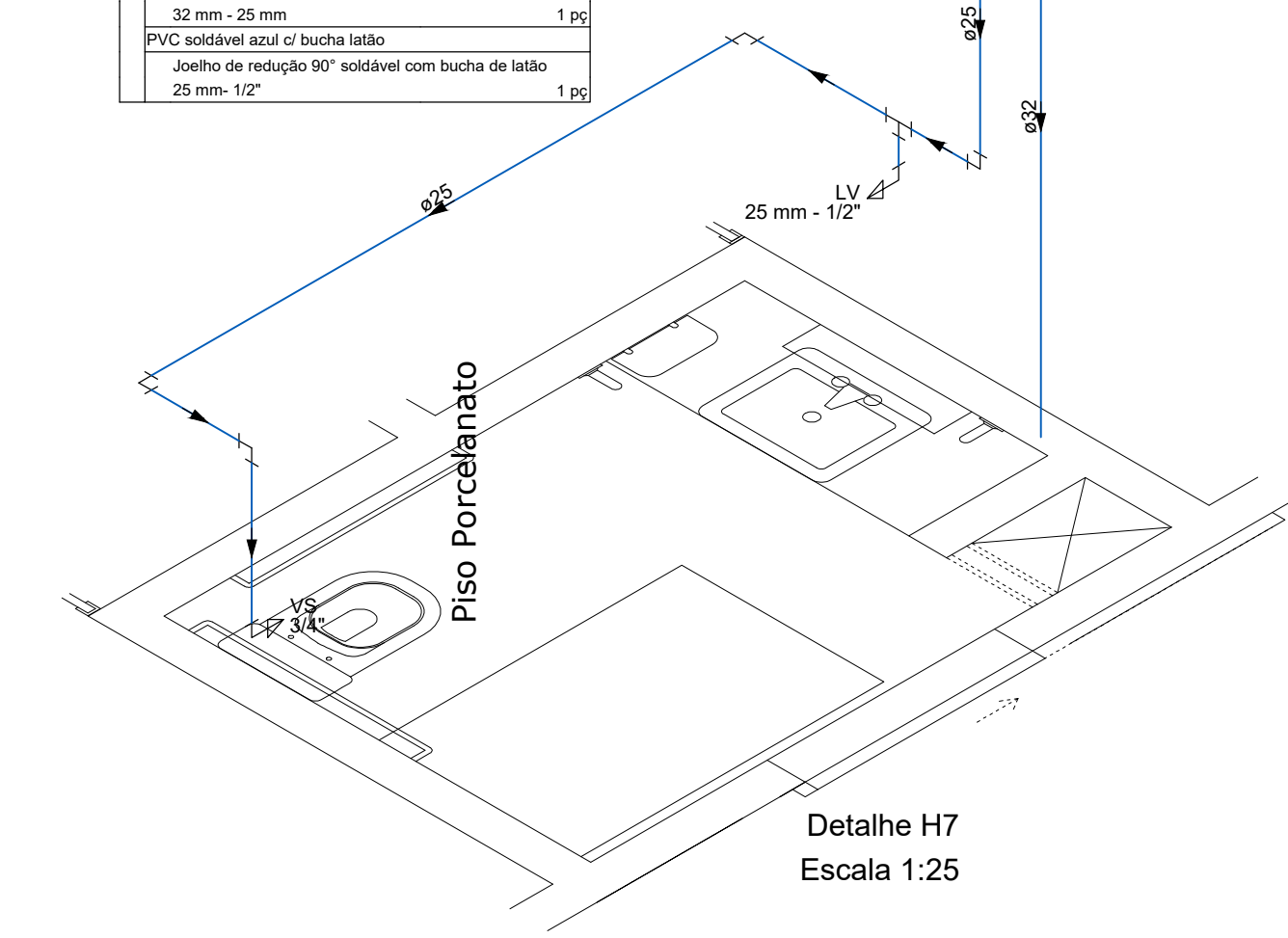
Lista de Materiais	
Água fria	
Aparelho	
Torneira de Pia de Cozinha	1 pc
25 mm - 1/2"	
Vaso Sanitário c/ cx. acoplada	1 pc
1/2"	
Metais	
Registro de gaveta c/ canopla cromada	1 pc
3/4"	
PVC Acessórios	
Engate flexível cobre cromado com canopla	1 pc
1/2 - 30cm	
PVC misto soldável	1 pc
Joelho de redução soldável c/ rosca	1 pc
25 mm - 1/2"	
PVC rígido soldável	
Adapt sold curto c/bolsa-rosca p registro	2 pc
25 mm - 3/4"	
Bucha de redução sold. longa	1 pc
50 mm - 32 mm	
Curva 90 soldável	6 pc
25 mm	
Tubos	7.01 m
25 mm	
PVC soldável azul c/ bucha latão	
Joelho de redução 90° soldável com bucha de latão	1 pc
25 mm - 1/2"	



Detalhe H5
Escala 1:25

Lista de Materiais	
Água fria	
Aparelho	
Torneira de Pia de Cozinha	1 pc
25 mm - 1/2"	
Torneira de lavatório	1 pc
25 mm - 1/2"	
Vaso Sanitário c/ cx. acoplada	1 pc
1/2"	
Metais	
Registro de gaveta c/ canopla cromada	2 pc
3/4"	
PVC Acessórios	
Engate flexível cobre cromado com canopla	1 pc
1/2 - 30cm	
Engate flexível plástico	1 pc
1/2 - 30cm	
PVC misto soldável	
Joelho de redução soldável c/ rosca	1 pc
25 mm - 1/2"	
PVC rígido soldável	
Adapt sold curto c/bolsa-rosca p registro	4 pc
25 mm - 3/4"	
Bucha de redução sold. longa	2 pc
50 mm - 32 mm	
Curva 90 soldável	9 pc
25 mm	
Tubos	10.41 m
25 mm	
Tê 90 soldável	1 pc
25 mm	
PVC soldável azul c/ bucha latão	
Joelho de redução 90° soldável com bucha de latão	2 pc
25 mm - 1/2"	

Lista de Materiais	
Água fria	
Aparelho	
Torneira de lavatório	1 pc
25 mm - 1/2"	
Vaso Sanitário c/ cx. acoplada	1 pc
1/2"	
Metais	
Registro de gaveta c/ canopla cromada	1 pc
3/4"	
PVC Acessórios	
Engate flexível cobre cromado com canopla	1 pc
1/2 - 30cm	
Engate flexível plástico	1 pc
1/2 - 30cm	
PVC misto soldável	
Joelho de redução soldável c/ rosca	1 pc
25 mm - 1/2"	
PVC rígido soldável	
Adapt sold curto c/bolsa-rosca p registro	2 pc
25 mm - 3/4"	
Bucha de redução sold. longa	1 pc
50 mm - 32 mm	
Curva 90 soldável	5 pc
25 mm	
Tubos	5.76 m
25 mm	
Tê 90 soldável	3.8 m
25 mm	
Tê de redução 90 soldável	1 pc
32 mm - 25 mm	
PVC soldável azul c/ bucha latão	
Joelho de redução 90° soldável com bucha de latão	1 pc
25 mm - 1/2"	



Detalhe H7
Escala 1:25

		OBRA	
		NOVA SEDE PREFEITURA MUNICIPAL DE CONTENDA	
		PROPRIETÁRIO	ASSINATURA:
		PREFEITURA MUNICIPAL DE CONTENDA	
		REFERÊNCIA	
		PROJETO HIDRÁULICO PLANTA BAIXA 2º PAVIMENTO DETALHES	
		ESCALA: 1/75	
		DATA: 13/12/2019	
RESPONSÁVEL PROJETO		ASSINATURA	
ENG. FÁBIO JONES MORGENSTERN - CREA 155.413/D-PR		ARQUIVO: HIDRO	
PRANCHA:		03 /04	
RESPONSÁVEL TÉCNICO		ASSINATURA	
ENG. FÁBIO JONES MORGENSTERN - CREA 155.413/D-PR			